

Misturas secas à base de perlite

Instruções de utilização




Deitar previamente 0,6 litros de água por 1 kg de mistura num recipiente vazio, em função do tamanho/peso do saco.



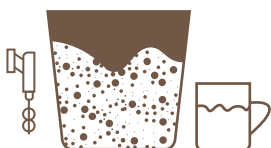
Abra a bolsa e coloque-a no recipiente.




Começar a agitar com um misturador a uma velocidade não superior a 600 rpm durante 2 minutos até obter uma massa homogénea.



Para verificar a qualidade, pegar numa pequena quantidade da mistura com o aparelho e virar o aparelho. Se a massa se mantiver acesa/permanecer no aparelho, a mistura está pronta.



Se necessário, adicionar uma pequena quantidade de água. Não liquefazer a massa.



Quando a mistura estiver 100% misturada com água, deixe-a repousar durante 5 minutos e a mistura está pronta a ser utilizada.

Nota: Antes de iniciar os trabalhos de reboco, é necessário lavar a superfície com água para remover o pó e as partículas mecânicas.



✉ info@perlite.pt

🌐 www.perlite.pt

